








Rua Vinte e Cinco de Julho


SINALIZAÇÃO			QUANTITATIVO
			FÓRUM ELEITORAL
S2		INDICAÇÃO DE UMA SAÍDA DE EMERGÊNCIA FIXADO 1,80m DE ALTURA DO CHÃO DIMENSÕES MÍNIMAS L=2,0 H	1 UNID. 126 x 252
			0 UNID. 126 x 252
S3		INDICAÇÃO DA UMA SAÍDA DE EMERGÊNCIA A SER FIXADA ACIMA DA PORTA (10CM), PARA INDICAR O SEU ACESSO	8 UNID. 126 x 252
S12		INDICAÇÃO DA SAÍDA DE EMERGÊNCIA.	1 UNID. 158 x 316
E5		INDICAÇÃO DE LOCALIZAÇÃO DE EXTINTOR INSTALADO SOBRE O EXTINTOR h=1,80m	3 UNID. 134 x 134
A5		INDICAÇÃO DE LOCALIZAÇÃO DE QUADROS ELÉTRICOS h=1,80m	1 UNID. 204
E17		SINALIZAÇÃO DE PISO PARA O EXTINTOR LOCALIZADO NO DEPOSITO DE URNAS CONFORME DETALHE	1 UNID. 136
M1		NA ENTRADA PRINCIPAL DA EDIFICAÇÃO	1 UNID. 136

PISO PODOTÁTIL			QUANTITATIVO
			FÓRUM ELEITORAL
		PISO PODOTÁTIL DE BORRACHA MODELO – ALERTA 25X25CM – ESPESSURA DE 2MM COLADO SOBRE PISO	54 UNIDADES
		PISO PODOTÁTIL DE BORRACHA MODELO – DIRECIONAL 25X25CM – ESPESSURA DE 2MM COLADO SOBRE PISO	52 UNIDADES
		PISO PODOTÁTIL DE CONCRETO MODELO – ALERTA 40X40X2,5CM EMBTUDO NA CALÇADA	25 UNIDADES
		PISO PODOTÁTIL DE CONCRETO MODELO – DIRECIONAL 40X40X2,5CM EMBTUDO NA CALÇADA	33 UNIDADES

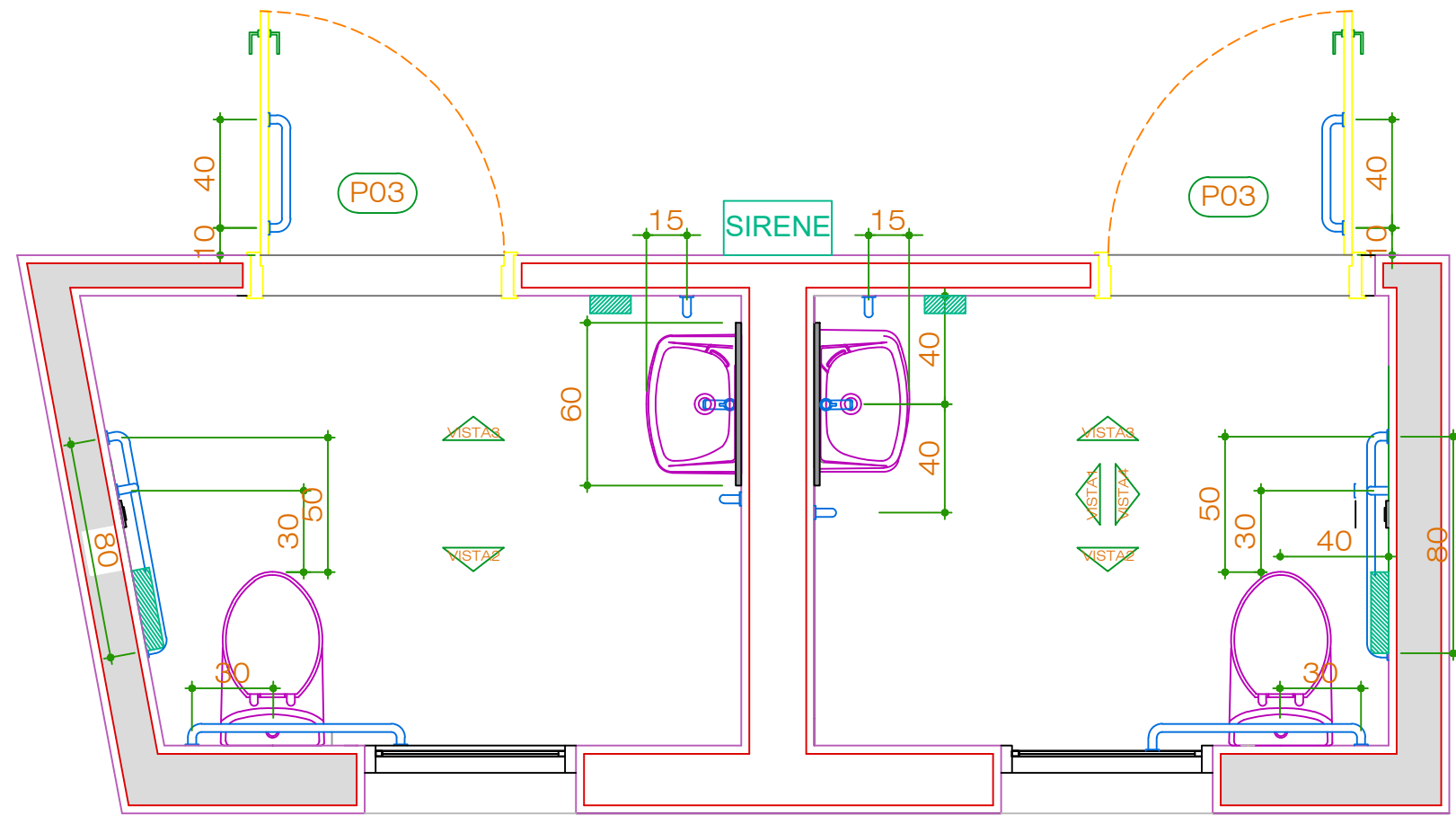
OBSERVAÇÕES:

Nº DESCRIÇÃO DATA

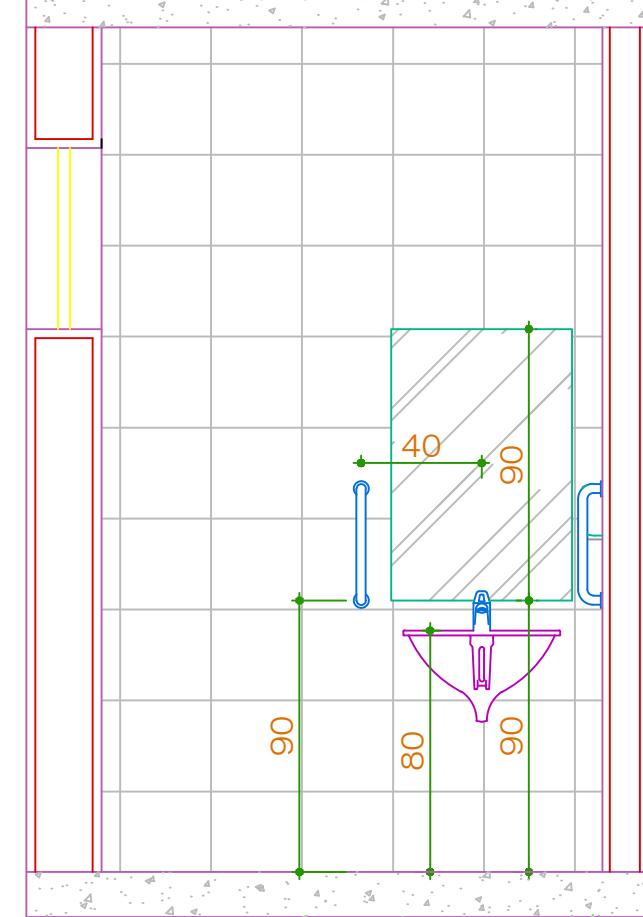
PROJETO ACESSIBILIDADE


TRIBUNAL REGIONAL ELEITORAL DO PARANÁ
RUA JOÃO PAROLIN, 224 - BAIRRO - PAROLIN
CURITIBA-PR - FONE: (41) 3330-8801
sop@tre-pr.jus.br
ENG. CIVIL HENRY VAZ DREON
CREA-PR 119.503/D

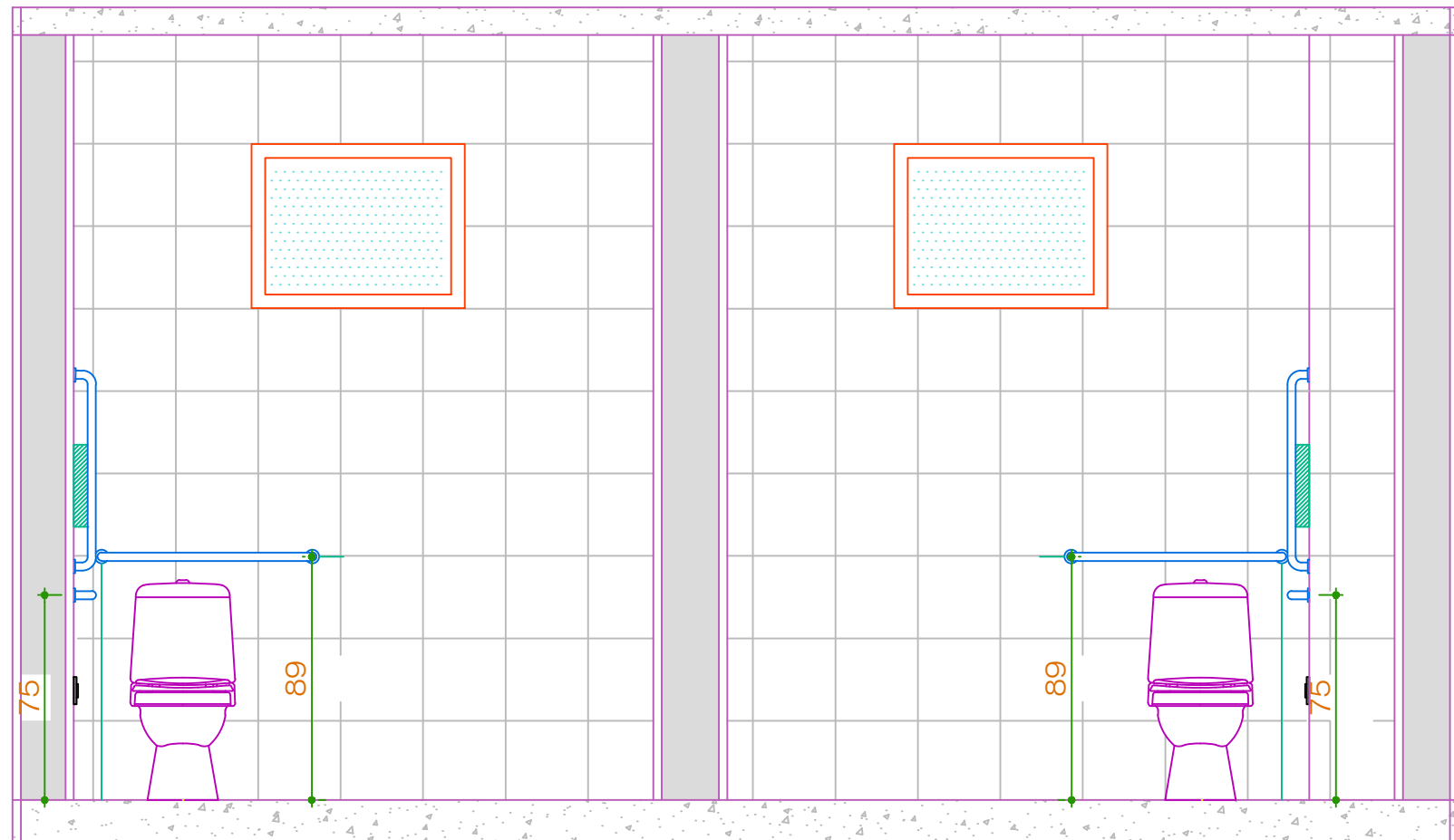
OBRA:			PISO TÁTIL E PLACAS DE SINALIZAÇÃO DE ROTA DE FUGA
ENDEREÇO:	RUA 25 DE JULHO, S/N CATANDUVAS-PR	DATA:	MAIO / 2019
LOCAL DA OBRA:	FÓRUM ELEITORAL DE CATANDUVAS	DESENHISTA:	Henry
CONTEÚDO:	PLANTA BAIXA	PRANCHA:	01/02



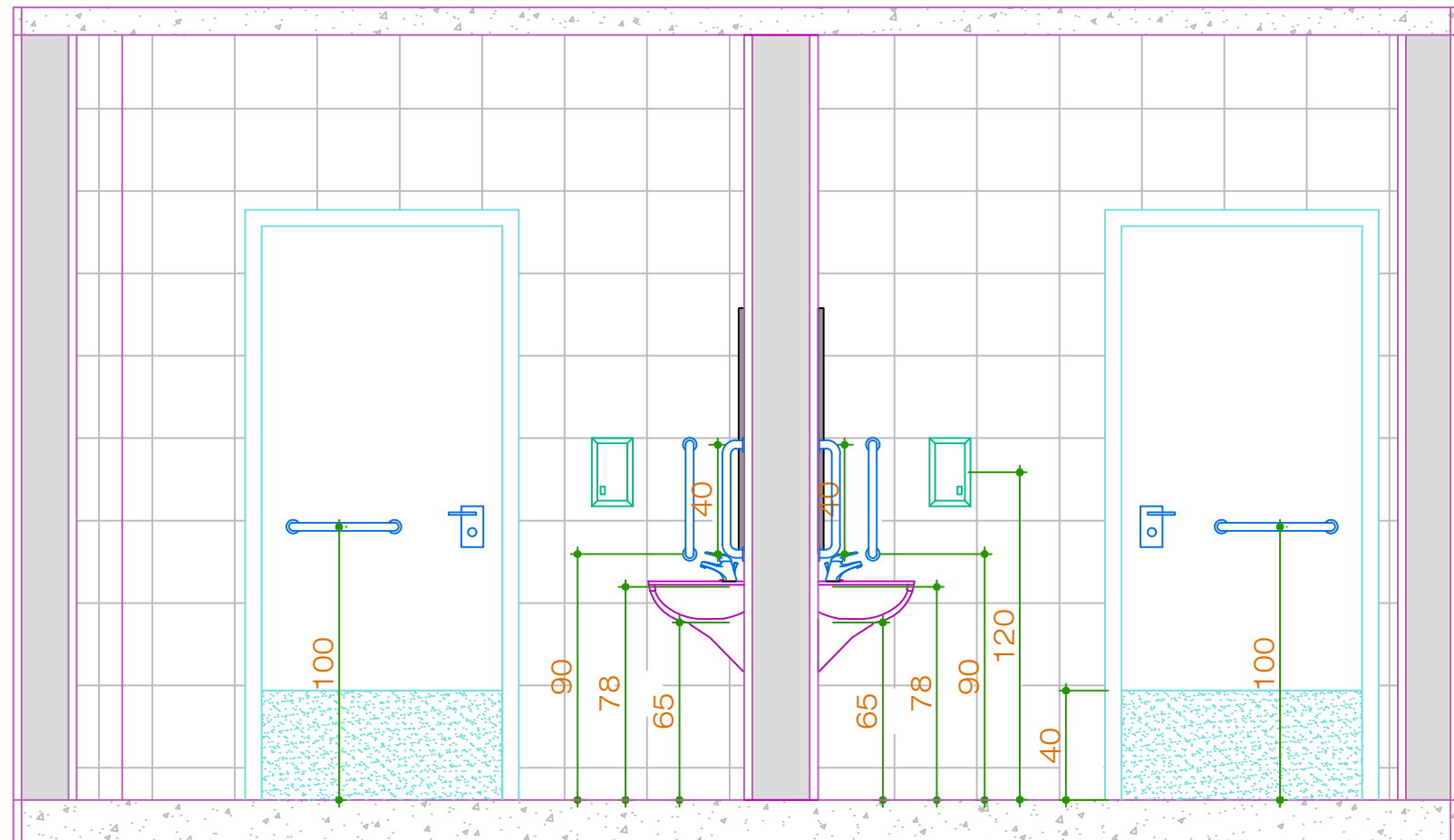
1 PLANTA BAIXA AMPLIADA - I.S.P.N.E.FEM./MASC.
ESCALA 1:25



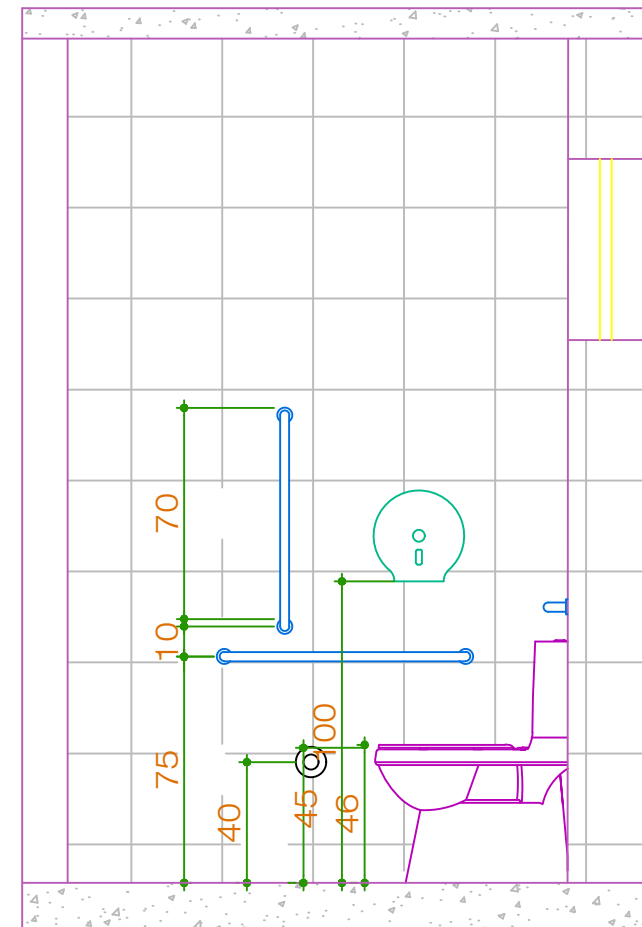
2 VISTA 01 - I.S.P.N.E. FEM. E MASC.
ESCALA 1:25



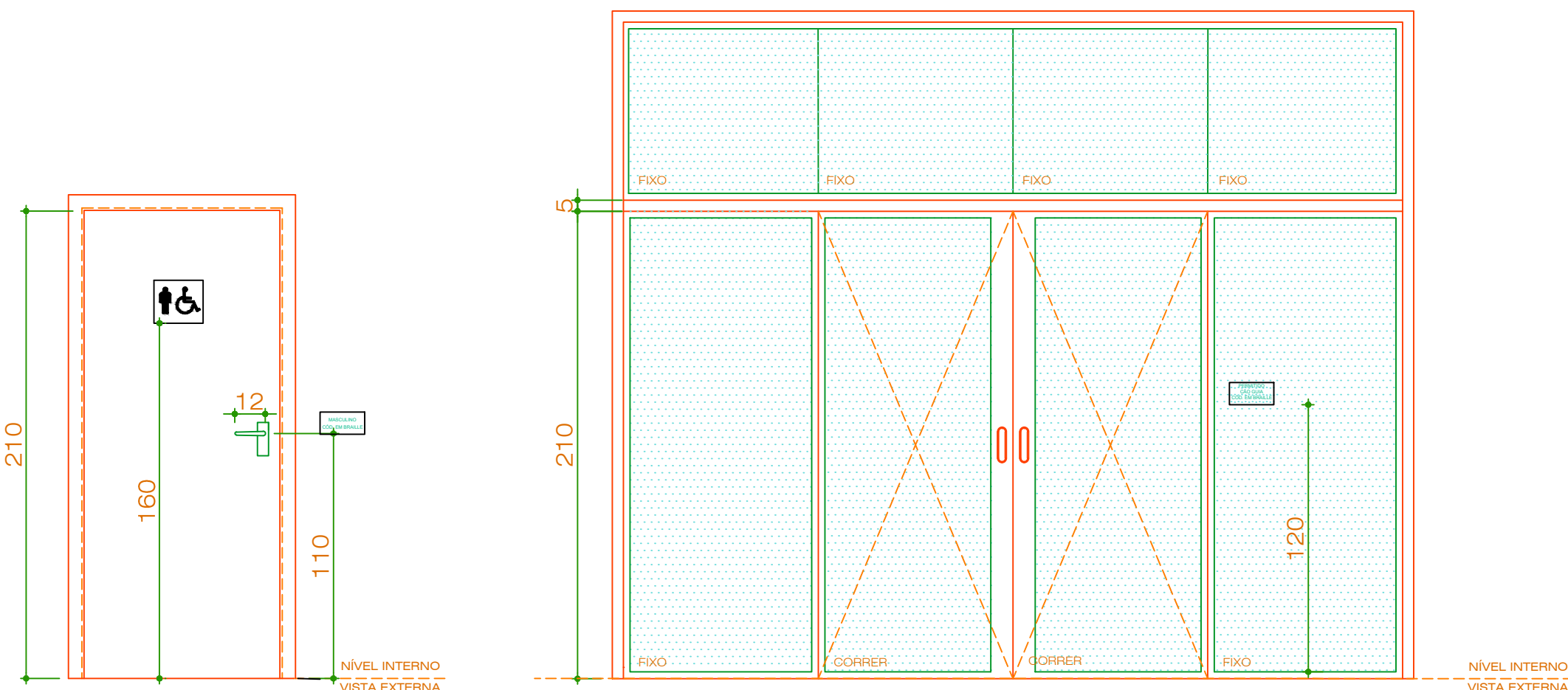
3 VISTA 02 - I.S.P.N.E. FEM. E MASC.
ESCALA 1:25



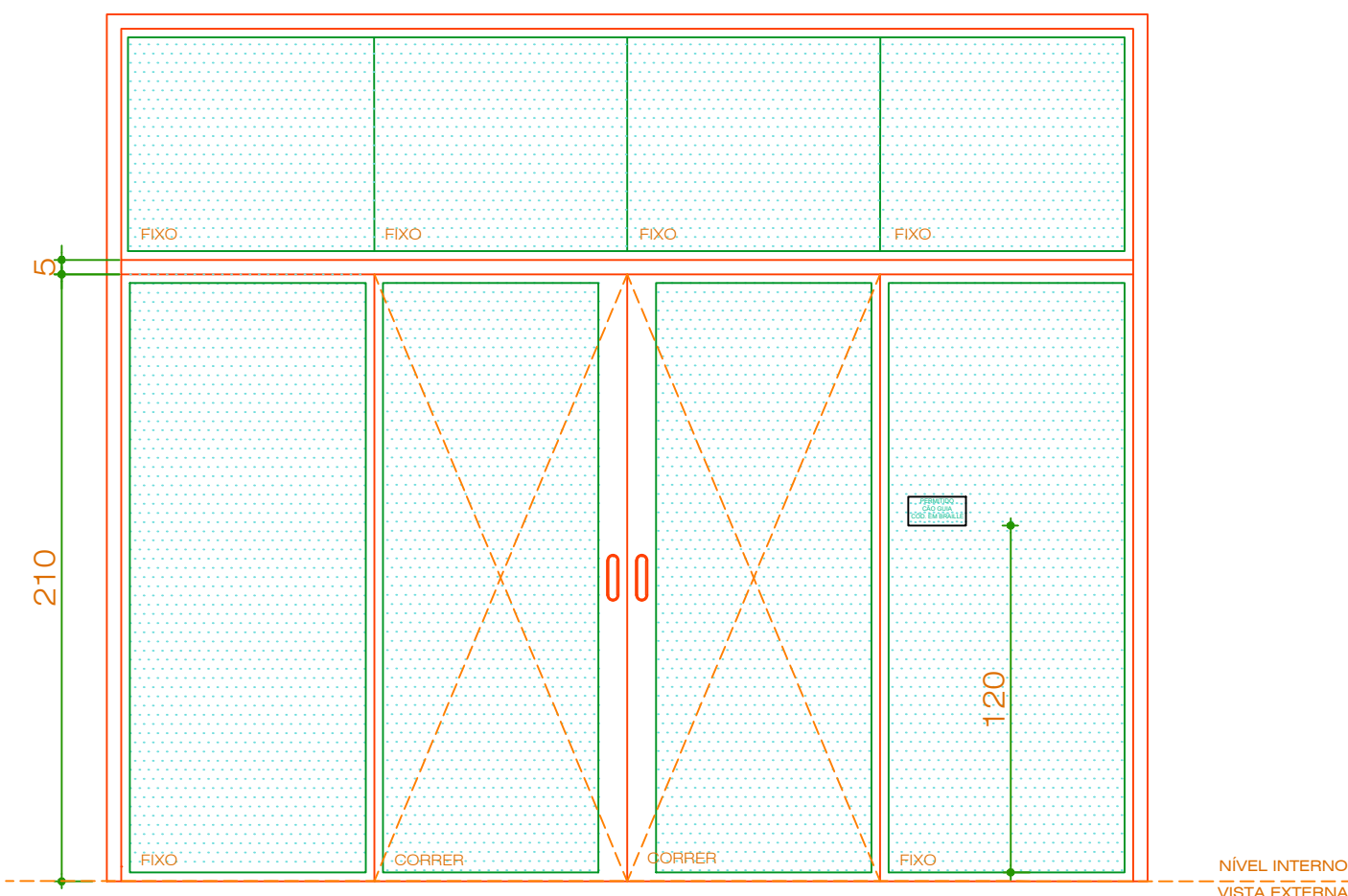
4 VISTA 03 - I.S.P.N.E. FEM. E MASC.
ESCALA 1:25



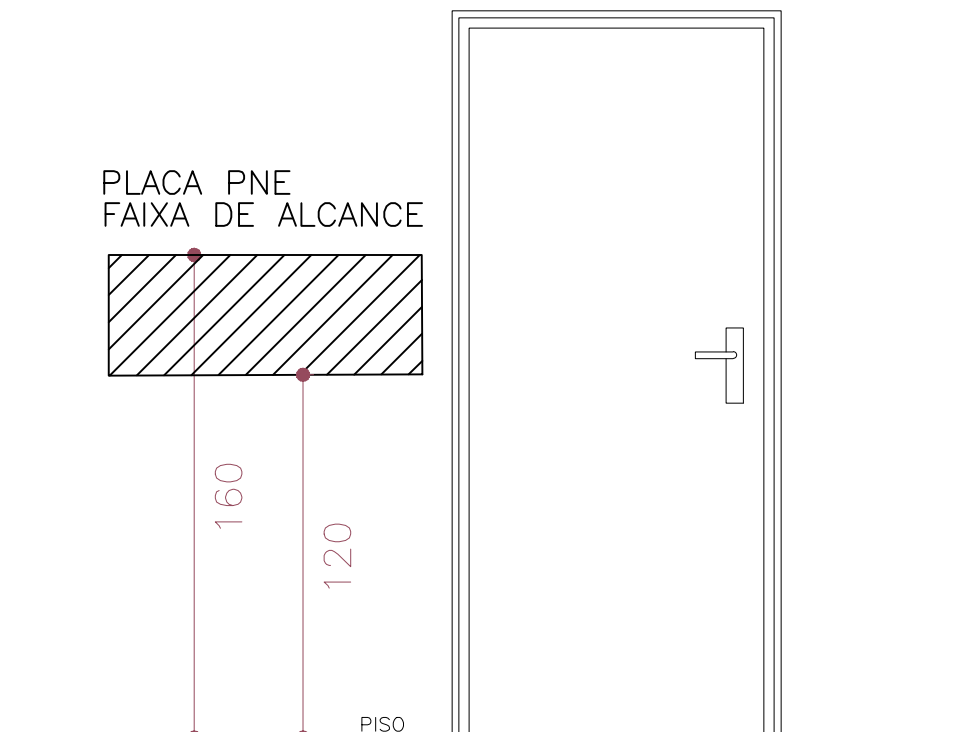
5 VISTA 04 - I.S.P.N.E. FEM. E MASC.
ESCALA 1:25



6 VISTA EXTERNA - PORTA PNE
ESCALA 1:25



7 VISTA EXTERNA - PORTA DA CAE
ESCALA 1:25



8 DET FIXAÇÃO - PLACA PNE
ESCALA 1:25



9 DET PLACA PNE
ESCALA 1:25

OBSERVAÇÕES:	
Nº	DESCRIÇÃO
DATA	
PROJETO ACESSIBILIDADE	
RUA JOÃO PAROLIN, 224 - BAIRRO - PAROLIN CURITIBA-PR - FONE: (41) 3330-8801 sop@tre-pr.jus.br	
ENG. CIVIL HENRY VAZ DREON CREA-PR 119.503/D	
OBRA:	
DETALHES	
ENDEREÇO:	RUA 25 DE JULHO, S/N CATANDUVAS-PR
LOCAL DA OBRA:	FÓRUM ELEITORAL DE CATANDUVAS
CONTEÚDO:	PLANTA BAIXA
DATA:	MAIO / 2019
DESENHISTA:	Henry
FRANCHA:	02/02